

Comment s'inscrire en ligne?

Le présent guide vous explique, par des étapes simples, la marche à suivre afin d'effectuer votre inscription en ligne.

AVANT DE COMMENCER :

A) L'utilisation d'un téléphone cellulaire intelligent ou tout autre appareil mobile est possible, mais n'est pas recommandé. (Ex : iPad, tablette électronique, etc.)

B) Il est recommandé d'utiliser les navigateurs suivants :

Microsoft Explorer 10 et 11

Google Chrome 40 et plus

Mozilla Firefox 31 et plus

Apple Safari 7 et plus

1. OBLIGATOIRES POUR S'INSCRIRE :

1.1 Fiche santé :

- [Avoir préalablement rempli une fiche santé](#) pour chacun des enfants que vous inscrivez au camp de jour.
 - Il est possible de remplir cette dernière à l'avance.
 - La fiche santé doit être complétée chaque année.
- Attention, cette étape est **obligatoire** et **peut prendre jusqu'à 15 minutes**.
- **Aucune confirmation n'est envoyée suite à l'envoi de la fiche santé.**

1.2 Avoir en main :


- Le **numéro de personne** du **participant à l'activité** (agit à titre du nom d'utilisateur) ainsi que du **payeur**. **Aucun numéro de personne ne sera attribué le jour des inscriptions.**
- La **date de naissance** du participant et du payeur (agit à titre de mot de passe).
- Une **carte de crédit Visa ou MasterCard**.
- Une **adresse courriel** pour compléter le paiement et recevoir la confirmation de l'inscription.

- 1.3 **Paiement obligatoire** pour toute inscription en ligne.
- 1.4 S'il s'agit de votre **première visite sur la plateforme d'inscription en ligne**, consultez la section [Aide en ligne](#) au coin supérieur droit.
- 1.5 **Si vous ne possédez pas de numéro de personne ou que vous l'avez oublié, vous devez obligatoirement remplir une demande pour l'obtenir.**
- 1.6. Attention! Tout au long de votre navigation sur le site d'inscription, **évitez d'utiliser les flèches Précédent ou Suivant** sur votre fureteur, car cette manœuvre peut affecter les données saisies précédemment.

2) EFFECTUER UNE INSCRIPTION EN LIGNE

2.1 Une fois toutes les étapes complétées, [dirigez-vous sur la plateforme d'inscription en ligne.](#)


2.2 Descendez au bas de la page. Dans la section « **Rechercher des camps de jour** », entrez un ou plusieurs mots ou cliquez directement sur le bouton

 pour voir l'ensemble de notre offre.

Rechercher des camps de jour
BANDE ESTIVALE 2015

ENTREZ UN OU PLUSIEURS MOTS OU CLIQUEZ DIRECTEMENT SUR LE BOUTON RECHERCHER POUR VOIR L'ENSEMBLE DE NOTRE OFFRE

Tous les mots (ET) Au moins un des mots (OU)



2.3 Sélectionnez le ou les items pour lesquels vous désirez effectuer une inscription en cliquant sur le panier.

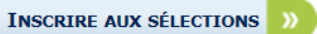
 NOUVELLE RECHERCHE
 INSCRIRE AUX SÉLECTIONS
  1 2 3 4 5 6 7 8

74 CAMPS DE JOUR - 0 SÉLECTION



| | Camp de jour | Domaine | Rabais famille | Âges | Début | Fin | Places |
|---|---|-------------------------|--|-------|----------------|-----------------|--------|
|  | B-COMEAU HIGH-SCHOOL-RÉGULIER | Camp de jour | Tarification familiale - Bande estivale 2015 | 5 - 9 | 29 Juin 2015 | 14 Août 2015 | 39 |
|  | B-COMEAU HIGH-SCHOOL-Surveill.-ÉTÉ COMPLET-(7 sem.) | Service de surveillance | | 5 - 9 | 29 Juin 2015 | 14 Août 2015 | 69 |
|  | B-COMEAU HIGH-SCHOOL-Surveillance-SEM.#1 | Service de surveillance | | 5 - 9 | 29 Juin 2015 | 3 Juillet 2015 | 68 |
|  | B-COMEAU HIGH-SCHOOL-Surveillance-SEM.#2 | Service de surveillance | | 5 - 9 | 6 Juillet 2015 | 10 Juillet 2015 | 68 |

Lorsque l'item est sélectionné, le panier change d'aspect.



2.4 Une fois, tous les items sélectionnés, cliquez sur : 

2.5 Vous devez maintenant identifier les personnes à inscrire :

- a. Entrez le numéro de personne ainsi que sa date de naissance.
- b. Si vous avez plus d'une personne à inscrire, vous pouvez modifier les champs avec les icônes suivantes :  



| 1 CAMP DE JOUR POUR INSCRIPTION | | HORAIRE | | ASSOCIEZ UN OU PLUSIEURS DOSSIERS |
|---------------------------------|---------------|--|-------------------------|--|
| Camp de jour | Tarif de base | Jours/heures | Lieu | Identification des personnes à inscrire |
| B-COMEAU HIGH-SCHOOL-RÉGULIER | 185 \$ | Lun. 09:00-15:00 Mar. 09:00-15:00 Mer. 09:00-15:00 Jeu. 09:00-15:00 Ven. 09:00-15:00 | Baie-Comeau High School | NO.PERSONNE <input type="text"/> ? 5a DATE NAISSANCE (AAAA-MM-JJ) <input type="text"/> Nouveau tarif ajusté : N/A |

c. Une fois que vous avez inscrit les informations demandées, le ou les noms des personnes identifiées apparaissent. **Vous avez 20 minutes pour effectuer votre transaction, sans quoi vous perdrez votre réservation.**

d. Cliquez sur  pour continuer.

2.6 Vous devez prendre connaissance des conditions d'utilisation du paiement électronique, et les accepter en cochant la case appropriée.

2.7 Vous devez identifier le payeur à l'aide de son numéro de personne et de sa date de naissance (le payeur doit être identifié afin de permettre l'émission d'un Relevé 24 donnant droit à un crédit d'impôt pour frais de garde d'enfants).

2.8 Vous devez fournir une adresse courriel afin de recevoir votre reçu électronique.




VOUS DEVEZ CONFIRMER LA LECTURE DES CONDITIONS D'UTILISATION DU PAIEMENT ÉLECTRONIQUE.

[Cliquez ici pour prendre connaissance des conditions d'utilisation du paiement électronique.](#)

J'ai pris connaissance des conditions d'utilisation et je les accepte. 6c

IDENTIFICATION DU PARENT PAYEUR

| NO.PERSONNE | DATE NAISSANCE (AAAA-MM-JJ) | ADRESSE COURRIEL VALIDE POUR L'EXPÉDITION DU REÇU |
|----------------------|-----------------------------|---|
| <input type="text"/> | <input type="text"/> | <input type="text"/> |

2.9 Cliquez sur  pour effectuer le paiement

2.10 Effectuez le paiement en entrant les informations demandées :

- ✓ Mode de paiement (Visa ou MasterCard)
- ✓ Numéro de la carte de crédit
- ✓ Date d'expiration de la carte de crédit
- ✓ Nom sur la carte de crédit
- ✓ Adresse courriel pour le reçu

Une fois tous les champs remplis, cliquez sur 



The screenshot shows the UniCité payment page. At the top is the UniCité logo. Below it is a summary box with the following information:

| | |
|--------------------------------|--|
| Marchand : | Ville de Baie-Comeau - Loisirs, sports et vie commu nautaire |
| Numéro de référence marchand : | 17 |
| Description de l'achat : | Inscription - 185,00 \$ |
| Montant du paiement : | 185.00 CAD |

Below the summary box are the payment fields:

- Mode de paiement : * (dropdown menu)
- Numéro de la carte : * (text input)
- Date d'expiration de la carte : * (two dropdown menus for month and year)
- Nom sur la carte : * (text input)
- Adresse courriel pour le reçu : (text input)

At the bottom of the form, there is a disclaimer: "Ce paiement est assujéti aux conditions et modalités disponibles ici." and two buttons: "Annuler" and "PAYER".

Logos for Trustwave Trusted Commerce, globalpayments, and ACCEO SOLUTIONS are visible at the bottom of the page.

VOTRE INSCRIPTION EST COMPLÉTÉE!